



مؤشرات اقتصادية



أكتوبر 2017

بنك الإستثمار القومي

قطاع الإستثمار والمواد
الدعم الفني للإستثمار



تقديم

تمر مصر بمرحلة انتقالية منذ يناير ٢٠١١، حيث تتأهب البلاد للانطلاق بعد اكتمال تشكيل مؤسسات الدولة.

لقد قررت الإدارة الجديدة للبلاد منذ اضطلاعها بمهام منصبها في منتصف يوليو ٢٠١٣ اعتماد استراتيجية جديدة لمواجهة الاختلالات الرئيسية للاقتصاد الكلي والنمو الاقتصادي البطيء وارتفاع معدلات الفقر حيث يتمثل جوهر هذه الاستراتيجية الجديدة في العمل بسياسات مالية ونقدية توسعية وليست انكماشية من خلال ضخ موارد جديدة تأتي من الخارج بهدف تحفيز الاقتصاد من خلال الاستثمار العام في البنية التحتية وترشيد النفقات عن طريق إزالة التشوهات الكبيرة التي يعاني منها الاقتصاد المصري (دعم الطاقة على سبيل المثال) وإعادة تخصيص النفقات لصالح القطاعات الاجتماعية (مجال الصحة على سبيل المثال).

في ظل هذه الظروف يسر بنك الاستثمار القومي إصدار هذه "المؤشرات الاقتصادية" الجديدة لإعطاء فكرة موجزة عن أهم التطورات التي تطرأ على القطاعات الاقتصادية الرئيسية.

أحمد الصياد

نائب رئيس مجلس الإدارة والعضو المنتدب

المؤشرات الاقتصادية تعنى بتقديم أحدث التطورات التي تطرأ على الاقتصاد المصري وقطاعاته المختلفة شهريا. يتم نشر **المؤشرات الاقتصادية** لأغراض إعلامية فقط ولا تعكس بالضرورة الرأي الرسمي لبنك الاستثمار القومي.

حقوق التأليف والنشر محفوظة للدعم الفني للاستثمار، قطاع الاستثمار والموارد، بنك الاستثمار القومي. لا يجوز نسخ جزء من هذا الإصدار أو إعادة نشره، كليا أو جزئيا، بدون موافقة خطية مسبقة من بنك الاستثمار القومي.

الفهرس

صفحة	المحتويات
3	ملخص لأحدث تطورات المؤشرات الاقتصادية
5	مؤشرات الاقتصاد العيني
5	السياحة
6	قناة السويس
7	مؤشرات الأسعار المحلية
8	أسعار صرف العملات
9	المؤشرات النقدية
10	أسعار الفائدة
11	مؤشرات المالية العامة
11	مؤشرات القطاع الخارجي
12	السكان وقوة العمل
13	البورصة المصرية
14	البورصة العالمية
15	أسعار السلع العالمية
16	مصادر البيانات

ملخص لأحدث تطورات المؤشرات الاقتصادية

- بلغ معدل نمو الناتج المحلي الإجمالي نحو 4.3% خلال الربع الثالث من العام المالي 2017/2016 مقابل 3.6% خلال نفس الفترة من العام المالي السابق (1).
- ارتفع صافي الاحتياطيات الدولية لتصل الى 36.7 مليار دولار في نهاية شهر أكتوبر 2017 مقابل 36.5 مليار دولار في سبتمبر 2017 (2)
- قررت لجنة السياسة النقدية للبنك المركزي المصري في اجتماعها الأخير في 28 سبتمبر 2017 الإبقاء على سعري عائد الإيداع والإقراض لليلة واحدة بواقع 18.75%، 19.75% على التوالي، وكذا سعر العملية الرئيسية للبنك المركزي بواقع 19.25%، وكذلك ابقاء سعر الائتمان والخصم عند مستوى الي 19.25% (2).
- سجل المعدل الشهري للتضخم وفقا للرقم القياسي العام لأسعار المستهلكين ليصل الى 1.1% في أكتوبر 2017 مقابل 1.0% الشهر السابق في حين انخفض المعدل السنوي للتضخم العام معدلا بلغ 30.82% في أكتوبر 2017 مقابل 31.59% في سبتمبر 2017.
- ارتفع عدد السائحين في شهر سبتمبر 2017 ليصل الى 732.7 ألف سائح مقابل 473.0 ألف سائح في سبتمبر 2016 بنسبه ارتفاع بلغت (54.9%)، وكذلك ارتفعت عدد الليالي السياحية بنسبة بلغت (211.5%) لتصل الى 9603.4 ألف ليلة مقابل 3082.5 ألف ليلة عن نفس فترة المقارنة (3).
- ارتفاع اعداد السكان في جمهوريه مصر العربية بشكل ملحوظ حيث بلغت 95.8 مليون نسمة في سبتمبر 2017 مقارنة بـ 91.6 مليون نسمة في سبتمبر 2016 بنسبه ارتفاع بلغت 4.6% (4).

(1) وزارة التخطيط

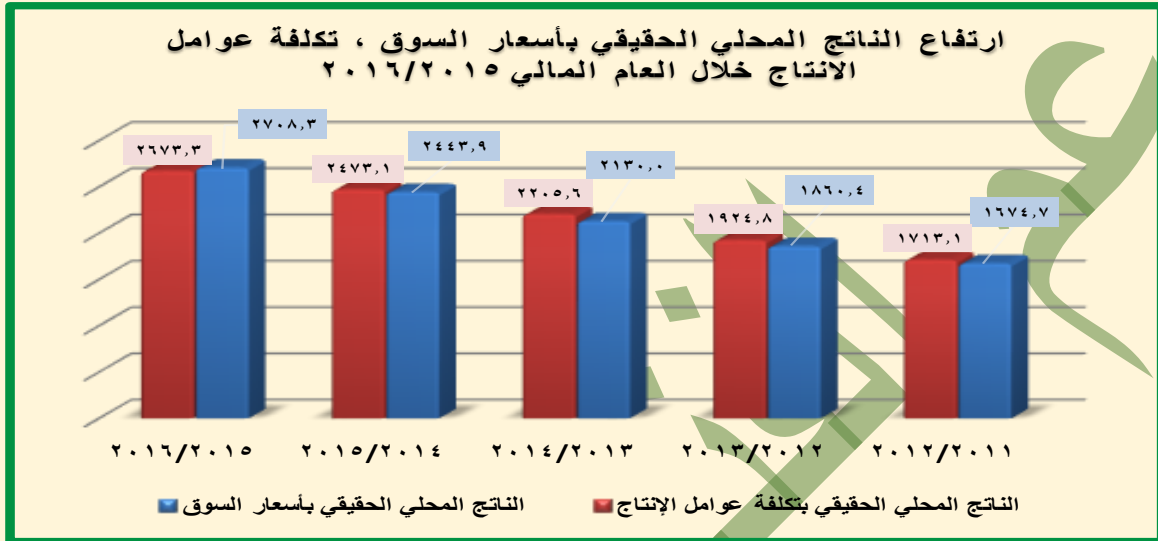
(2) البنك المركزي المصري

(3) الجهاز المركزي للتعينة العامة والاحصاء عن وزارة السياحة

(4) الجهاز المركزي للتعينة العامة والاحصاء

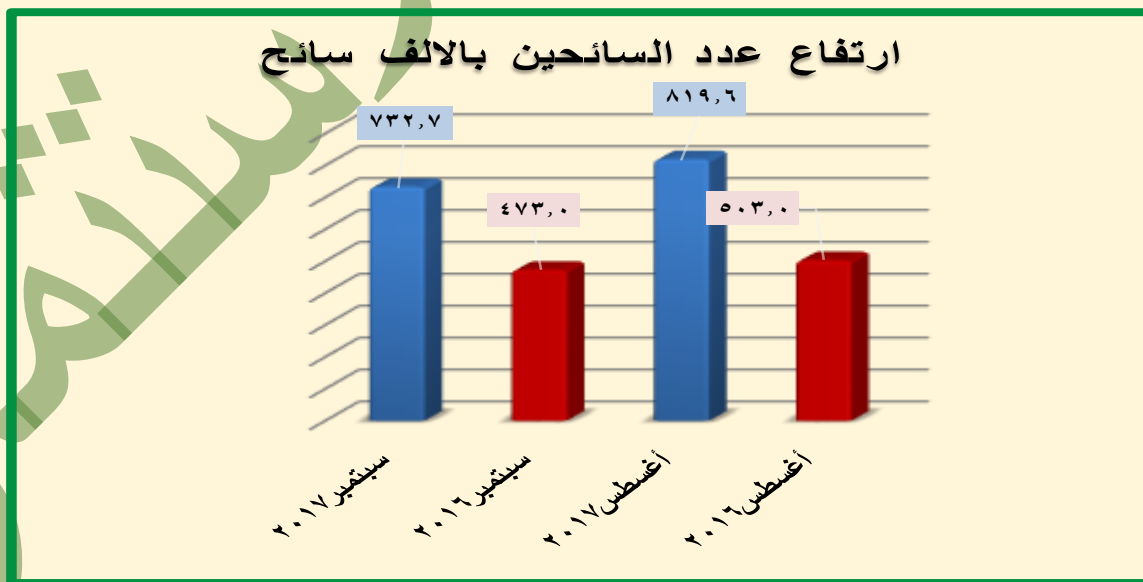
- حققت جملة الإيرادات خلال الفترة يوليو - أغسطس 2018/2017 نحو 18 مليار جنيهه مقابل 38 مليار جنيهه خلال فترة الدراسة من العام المالي السابق (5).
- بلغ إجمالي دين الموازنة العامة (محلي وخارجي) نحو 3676 مليار جنيهه في نهاية مارس 2017 بنسبة 105.7% من الناتج المحلي (5).
- حقق ميزان المدفوعات فائضا كليا بلغ نحو 13.7 مليار دولار (5.8% من الناتج المحلي) خلال السنة المالية 2017/2016، مقابل عجزا كليا قدرة 2.8 مليار دولار (-0.8% من الناتج المحلي) خلال العام المالي السابق (5).
- ارتفع مؤشر إيجي إكس 30 خلال تعاملات شهر أكتوبر ليغلق عند مستوى 14342 نقطة مسجلا ارتفاعا بلغ 3.27%، ومالت الأسهم المتوسطة للارتفاع حيث سجل مؤشر إيجي إكس 70 ارتفاعا بنحو 1.09% مغلقا عند مستوى 782 نقطة، أما مؤشر إيجي إكس 100 فسجل ارتفاعا بنحو 2.58% مغلقا عند مستوى 1768 نقطة (6).
- ارتفعت عائدات قناة السويس في سبتمبر 2017 لتصل الى 8.1 مليار جنيهه مقابل 3.7 مليار جنيهه في سبتمبر 2016، كما حققت حركة المرور ارتفاعا في أعداد السفن، حيث بلغ عدد السفن التي عبرت القناة 1457 سفينة في سبتمبر 2017 مقابل 1406 سفينة في سبتمبر 2016 (7).

مؤشرات الاقتصاد العيني




المصدر: وزارة التخطيط والمتابعة والإصلاح الإداري

السياحة



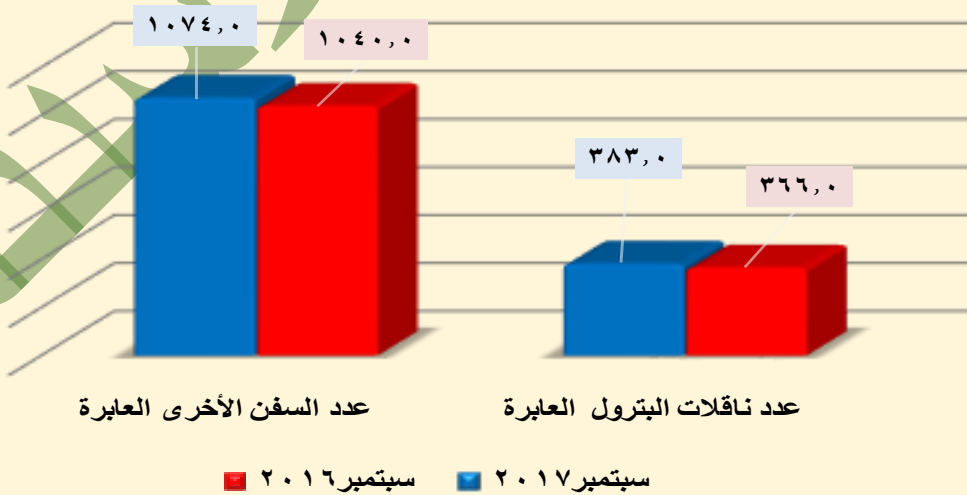
ارتفاع عدد الليالي السياحية بالالف ليلة



المصدر: وزارة السياحة

قناة السويس

اعداد السفن العابرة بهيئة قناة السويس

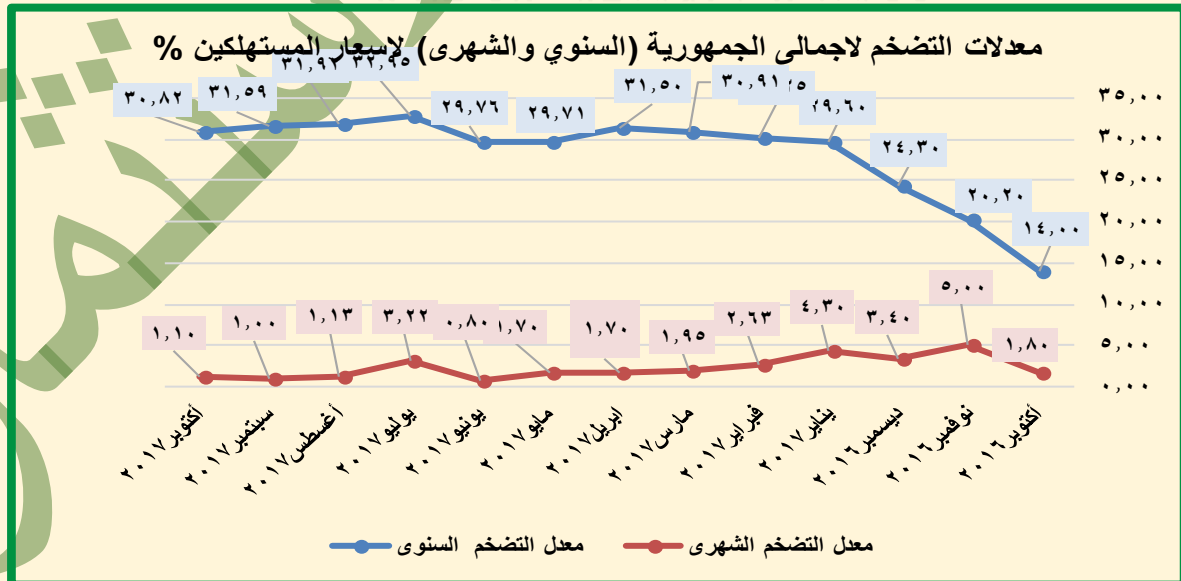


ارتفاع عائدات هيئة قناة السويس (بالمليار جنيه)

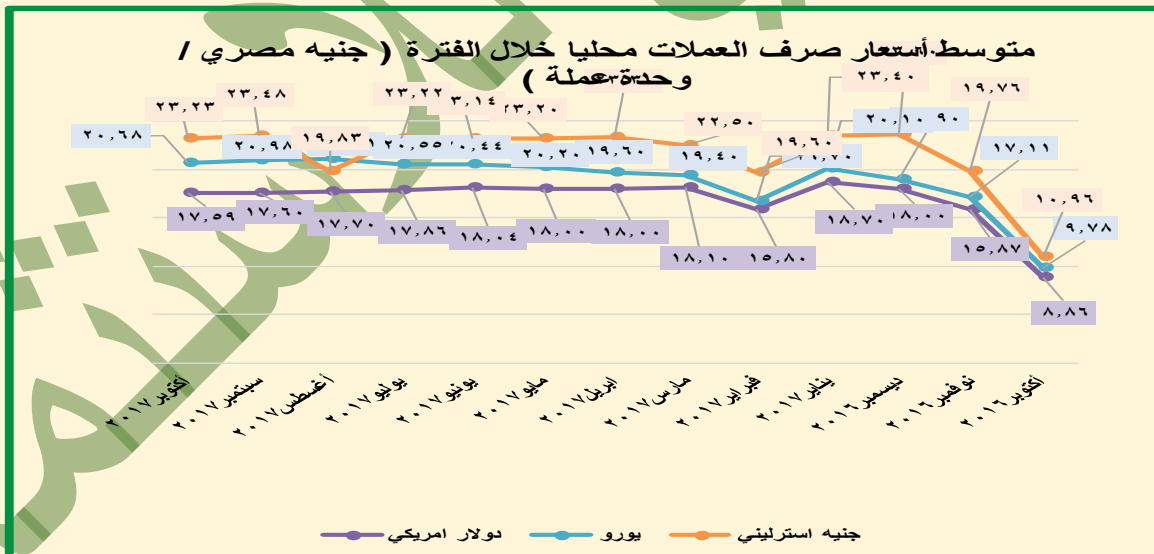
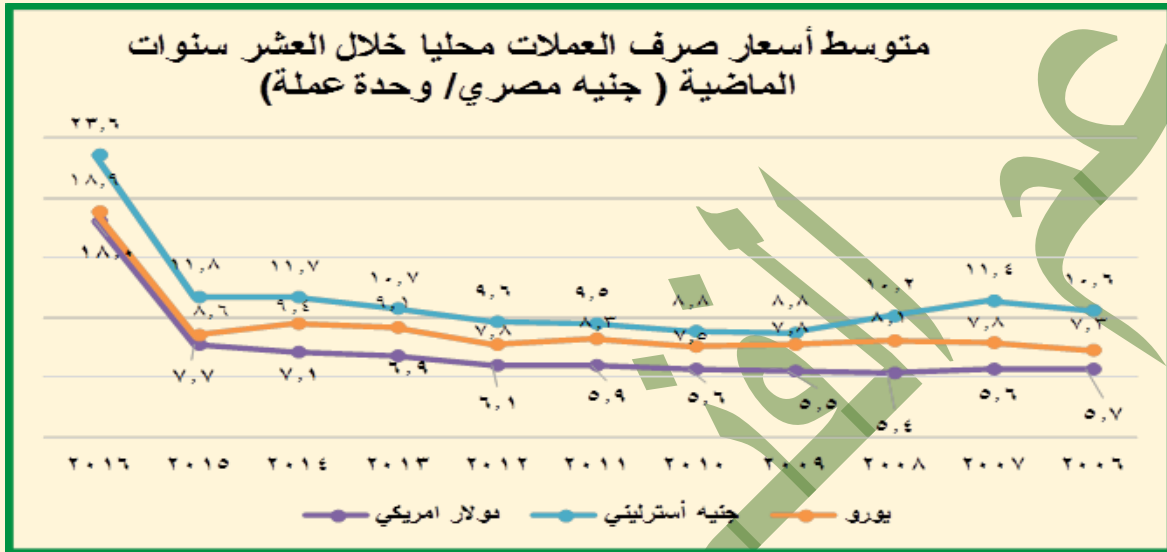


المصدر: هيئة قناة السويس

مؤشرات الأسعار المحلية



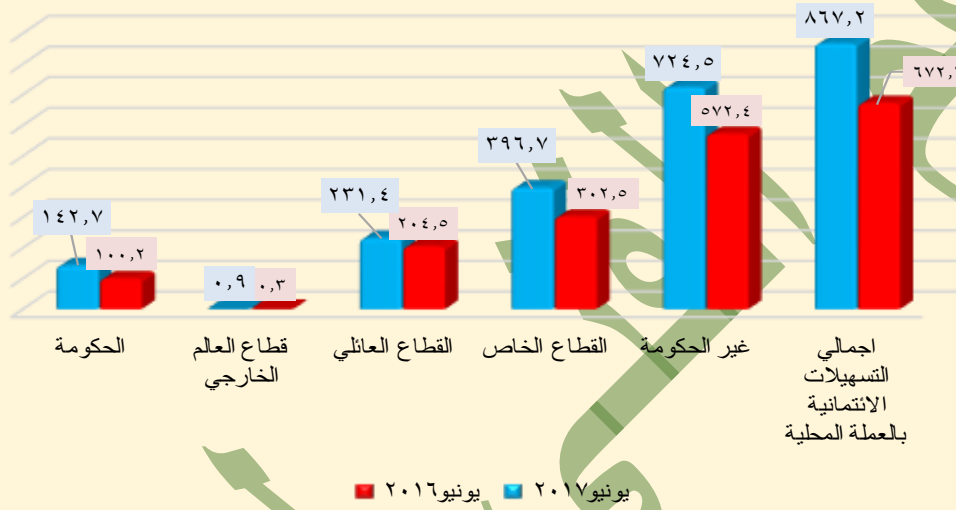
أسعار صرف العملات



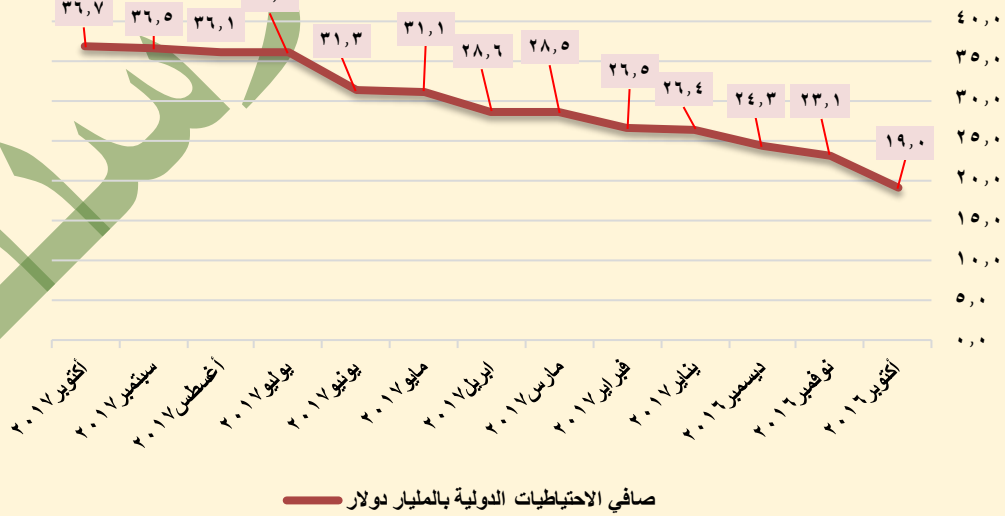
المصدر: البنك المركزي المصري / رويتر

المؤشرات النقدية

ارتفاع التسهيلات الائتمانية بالعملة المحلية بالمليار جنيه

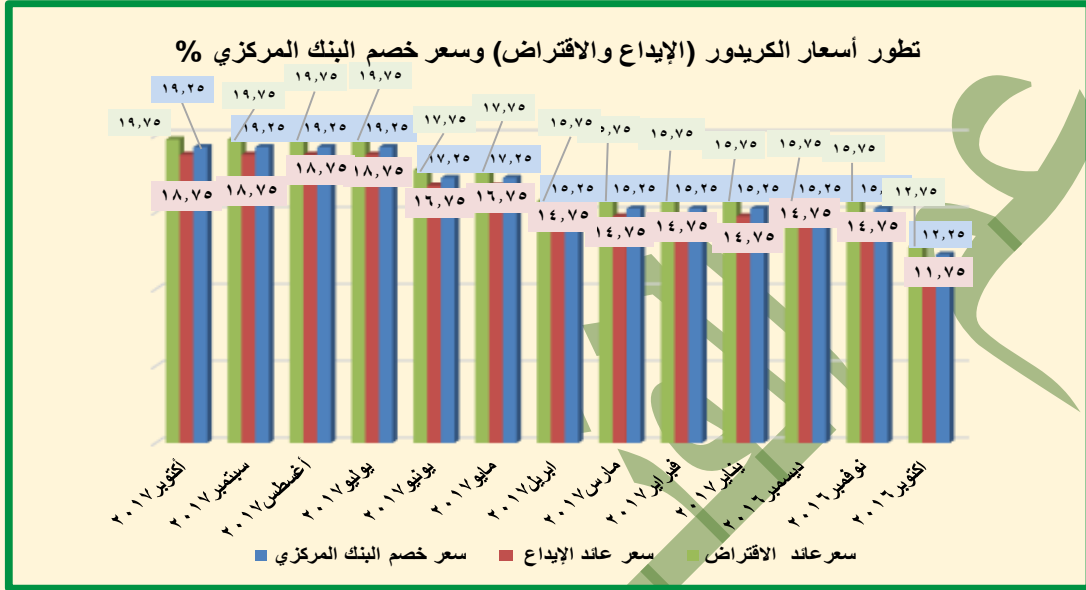


الاحتياطيات الدولية خلال فترة المقارنة (مليار دولار)

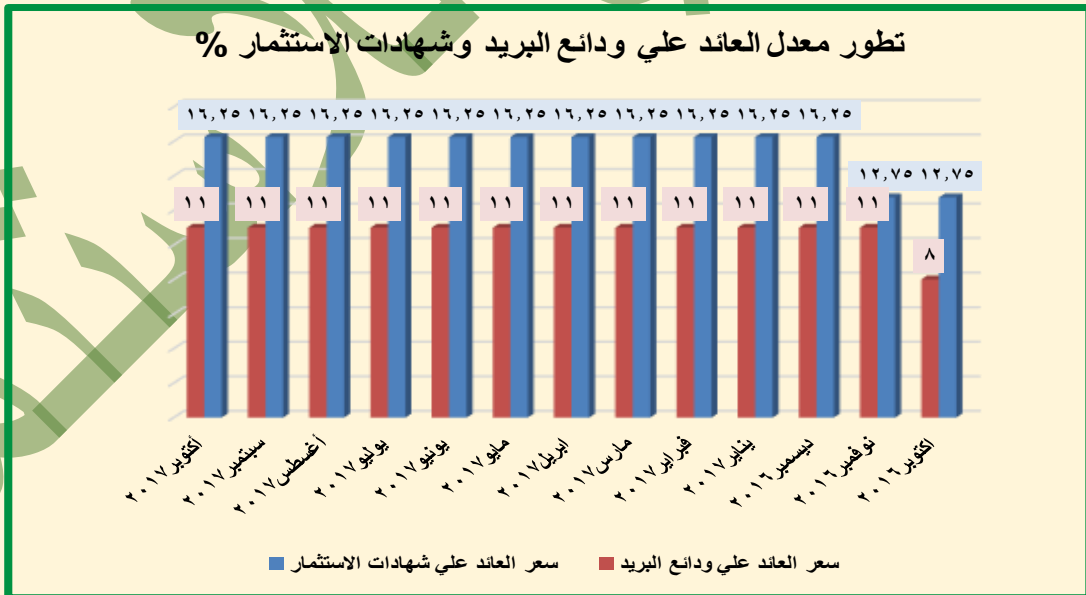


المصدر: البنك المركزي المصري

أسعار الفائدة

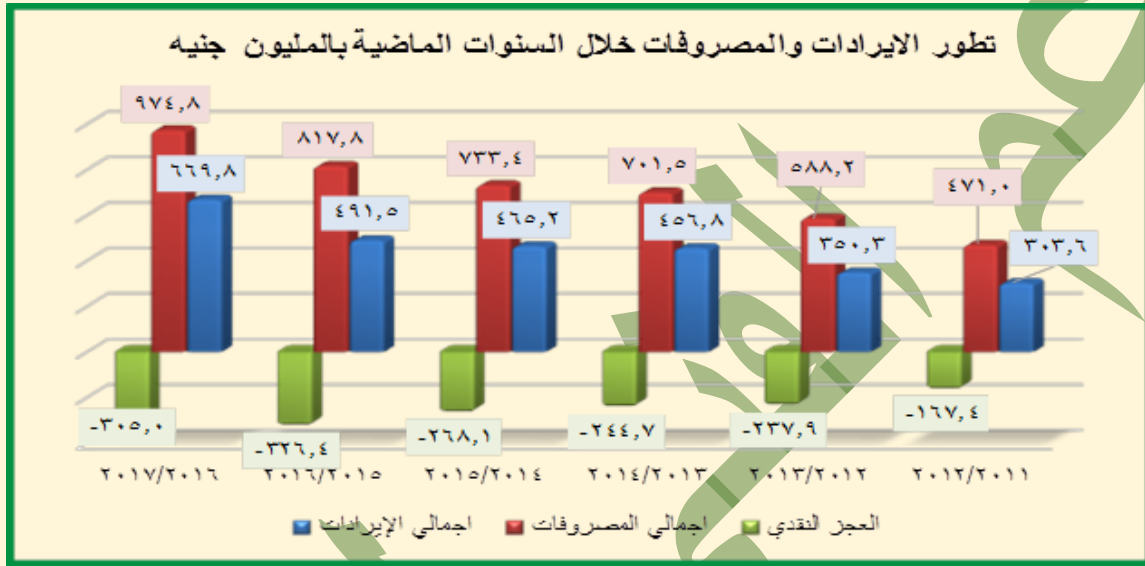


المصدر: البنك المركزي المصري



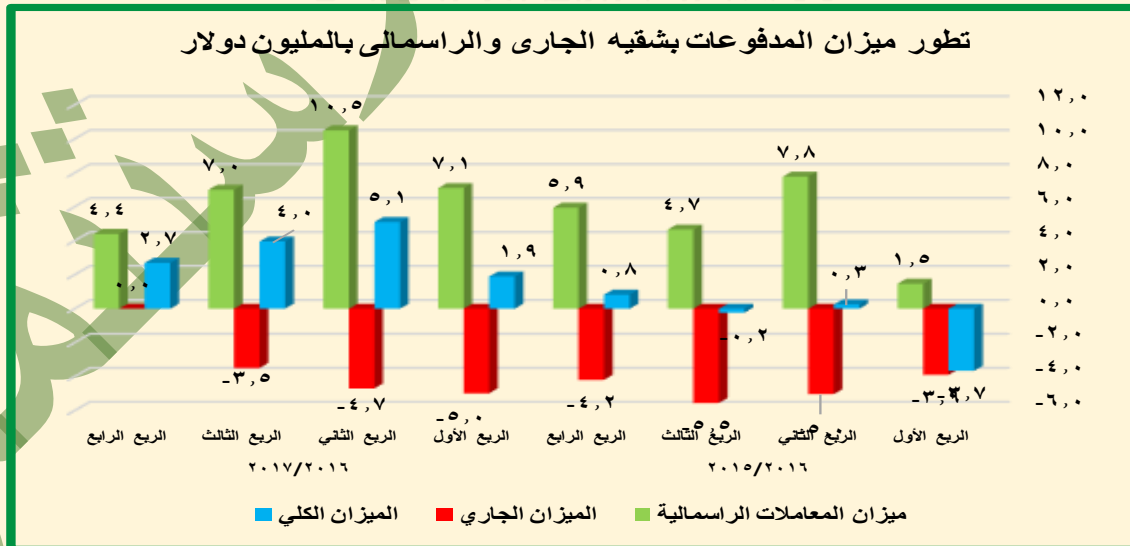
المصدر: بنك الإستثمار القومي

مؤشرات المالية العامة



المصدر: وزارة المالية

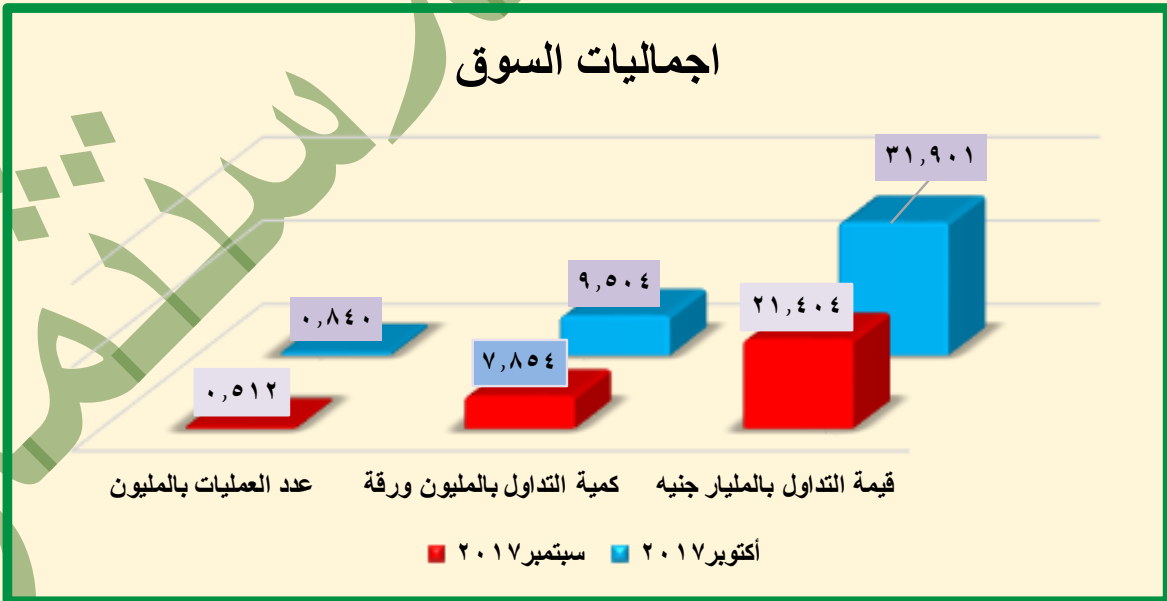
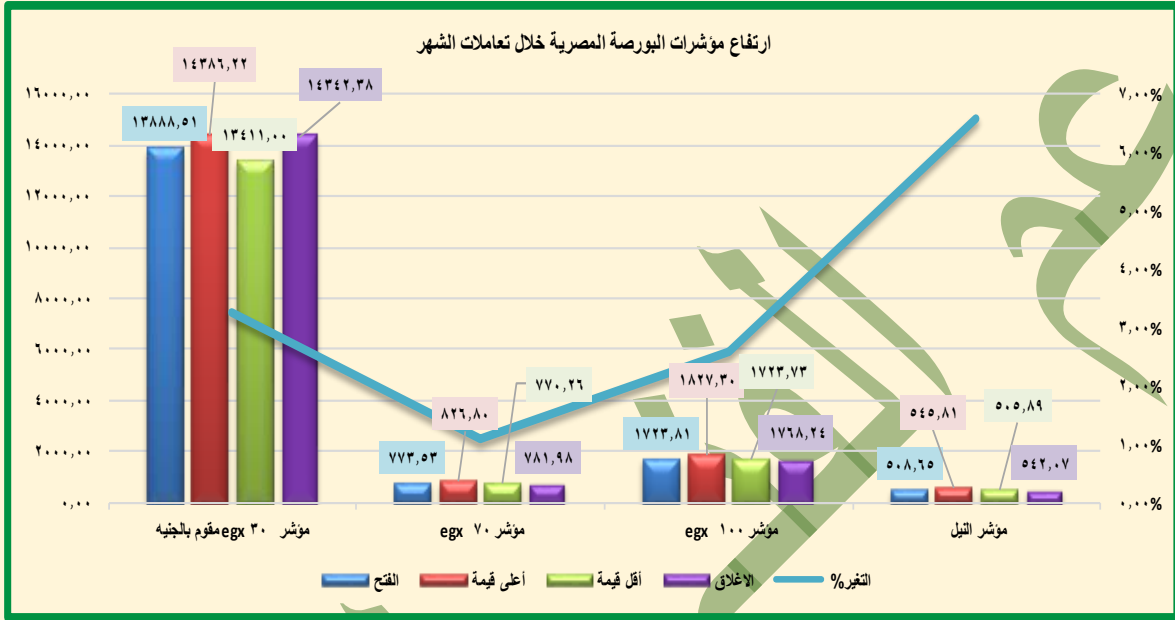
مؤشرات القطاع الخارجي



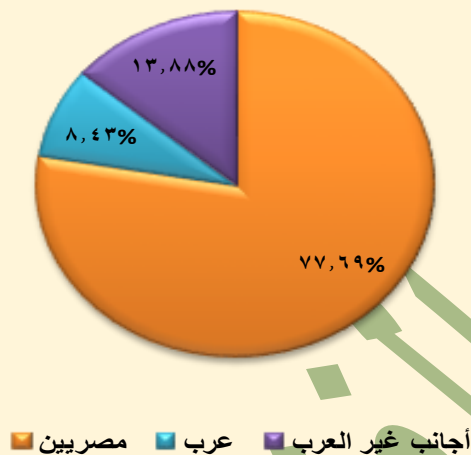
المصدر: البنك المركزي المصري

البورصة المصرية

مؤشرات السوق



تعاملات المستثمرين



المصدر: البورصة المصرية

البورصة العالمية

المؤشر	شهر أكتوبر ٢٠١٧ (نقطة)	شهر سبتمبر ٢٠١٧ (نقطة)	التغير %
مؤشر داو جونز	٢٣٣٧٧,٢٤	٢٢٤٠٥,٠٩	٤,٣٤%
مؤشر داكس	١٣٢٢٩,٥٧	١٢٨٢٨,٨٦	٣,١٢%
مؤشر فوتسي ١٠٠	٧٤٩٣,٠٨	٧٣٧٢,٧٦	١,٦٣%
مؤشر نيكاي ٢٢٥	٢٢٠١١,٦١	٢٠٣٥٦,٢٨	٨,١٣%
مؤشر الدولار	٩٤,٤٣	٩٢,٨٨	١,٦٧%
مؤشر اليورو	٩٣,٦٢	٩٤,٣٢	-٠,٧٤%

أسعار السلع العالمية

السلعة	القيمة شهر أكتوبر ٢٠١٧ بالدولار	القيمة شهر سبتمبر ٢٠١٧ بالدولار	التغير %
النفط الخام	٥٤,٣٨	٥١,٦٧	٥,٢٤ %
نفط برنت	٦١,٣٧	٥٧,٥٤	٦,٦٦ %
الذهب	١٢٧٠,٥٠	١٢٨٤,٨٠	-١,١١ %
الفضة	١٦,٧٠٤	١٦,٦٨٨	٠,١٠ %
القمح الأمريكي	٤١٨,٥٠	٤٤٨,٢٥	-٦,٦٤ %
القطن الأمريكي ٢	٦٨,٥٥	٦٨,٤٢	٠,١٩ %
سكر لندن	٣٨٤,٤٠	٣٦٢,٢٠	٦,١٣ %

المصدر: investing.com



مصادر البيانات

الجهاز المركزي للتعبئة العامة والإحصاء

بنك الإستثمار القومي

وزارة التخطيط والمتابعة والإصلاح الإداري

وزارة السياحة

هيئة قناة السويس

البنك المركزي المصري

وزارة المالية

البورصة المصرية

investing.com